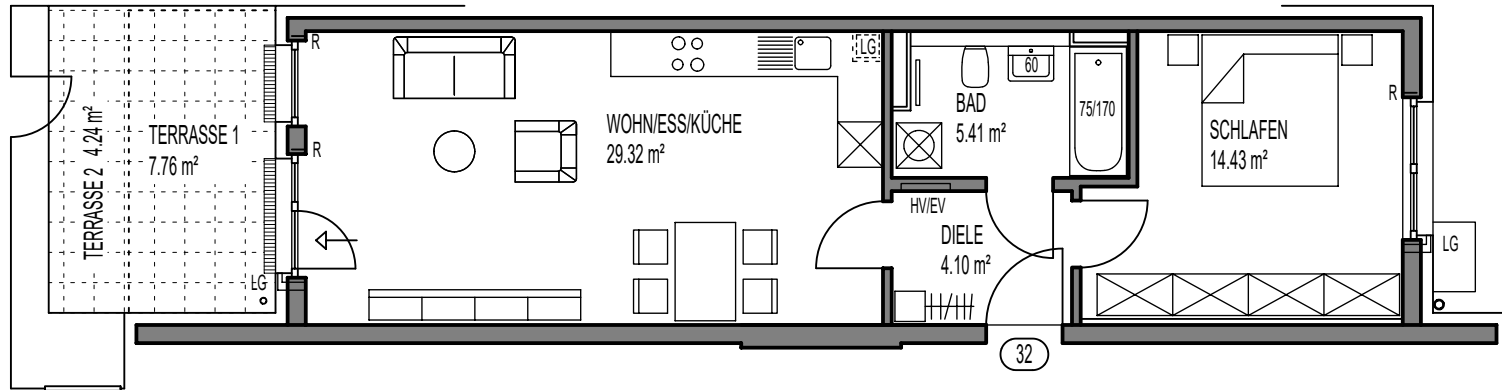
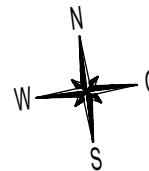
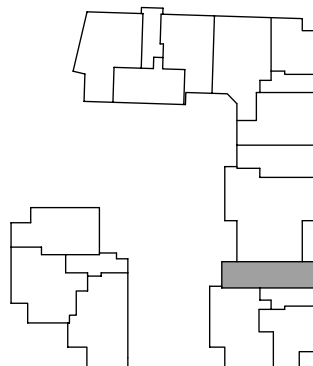


SINGOLD-PARK

HAUS 4 - ERDGESCHOSS - WOHNUNG 32



WOHNUNG 32	
2-ZI-WOHNUNG	53,25 m ²
+TERRASSE 1	7,76 m ² x 0,5 3,88 m ²
+TERRASSE 2	4,24 m ² x 0,25 1,06 m ²
WOHNFLÄCHE	58,19 m²



- HV/EV = HEIZUNGS- UND ELEKTROVERTEILER
- LG = LÜFTUNGSGERÄT
- SW = SONDERWUNSCH
- R = ROLLADENGURT
- M = ROLLADEN MOTORGETRIEBEN
- = 2. FLUCHTWEG
- (BF) = BARRIEREFREI NACH ART. 48 ABS. 1 BAYBO

ALLE WOHNFLÄCHEN NACH FERTIGMASSEN GEMÄSS §3 WoFIV

M = ca. 1:100 0 1 2 3 4 5m